



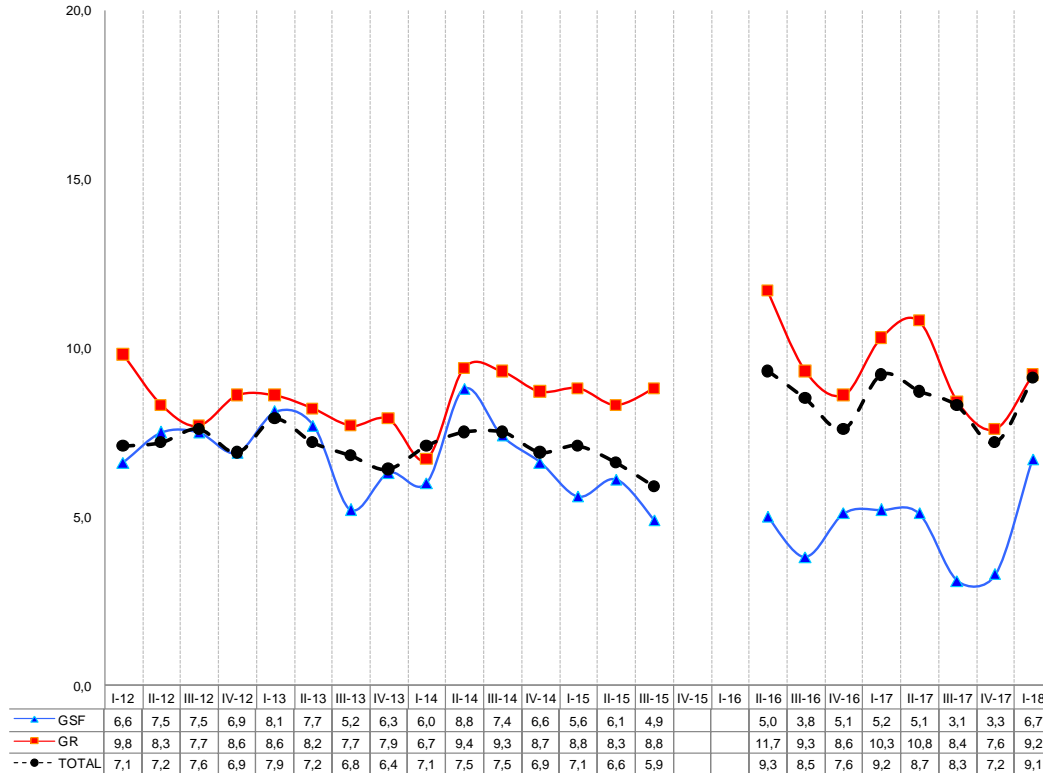
CON TODOS

ACUERDO SANTAFESINO PARA LA PRODUCCIÓN, EL TRABAJO Y LA INNOVACIÓN

Rosario, 13 de julio de 2018

PANORAMA LABORAL: DESOCUPACIÓN, INFORMALIDAD Y EMPLEO REGISTRADO EN LA PROVINCIA DE SANTA FE

Evolución de la tasa de desocupación. Aglomerados urbanos santafesinos, 1 trim 2012- 1 trim 2018.



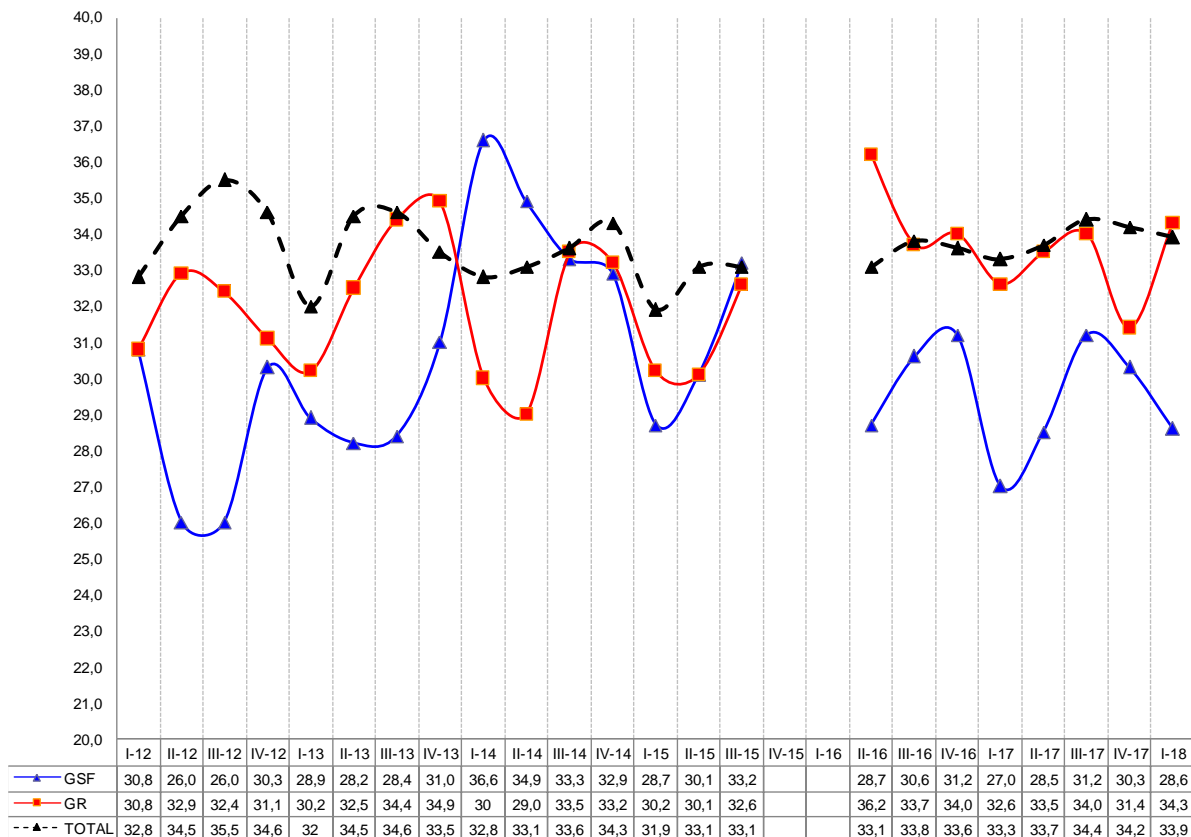
En el primer trimestre de 2018, la tasa de desocupación **en Gran Santa Fe:**

- Aumentó un punto y medio porcentual con respecto a mismo trimestre de año anterior
- Aumentó tres puntos y medio porcentuales con respecto a trimestre anterior

En Gran Rosario:

- Disminuyó un punto porcentual con respecto a mismo trimestre de año anterior
- Aumentó un punto y medio porcentual con respecto a trimestre anterior

Evolución del empleo asalariado no registrado. Aglomerados urbanos santafesinos, 1 trim 2012- 1 trim 2018.



En el primer trimestre de 2018, el empleo informal en **Gran Santa Fe:**

- Aumentó un punto y medio porcentual con respecto a mismo trimestre de año anterior
- Disminuyó casi dos porcentuales con respecto a trimestre anterior

En Gran Rosario:

- Aumentó casi dos puntos porcentuales con respecto a mismo trimestre de año anterior
- Aumentó casi tres puntos porcentuales con respecto a trimestre anterior

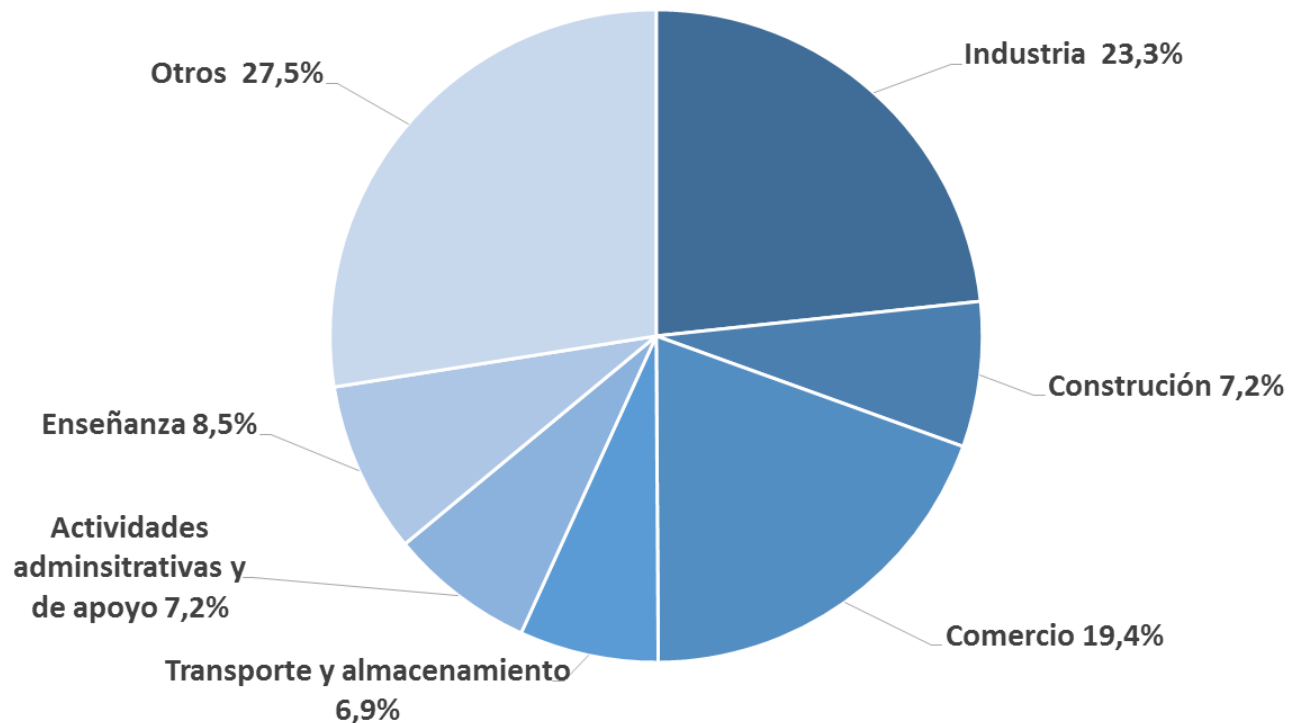
Evolución anual del empleo registrado de la provincia de Santa Fe, 2008-2017

- La cantidad absoluta de puestos registrados en la Provincia de Santa, crece desde 2008 hasta 2017 (con excepción de los años 2009 y 2014).
- En el año 2017, se registra un promedio anual de 497.440 puestos de trabajo.
- El balance anual para 2017 arroja una tasa de crecimiento de 1,1%, equivalente a 5.528 puestos de trabajo más que los registrados en el año 2016.

EN LOS AGLOMERADOS

El balance anual para 2017 arroja una tasa de crecimiento de 2,8% para Gran Rosario (equivalente a 6.807 puestos de trabajo que los registrados en el año anterior) y 0,3% para Gran Santa Fe (equivalente a 245 puestos de trabajo que los registrados en el año anterior).

El empleo registrado provincial por actividad – 2017



El empleo registrado en el Gran Rosario por actividad – 2017

ACTIVIDAD ECONÓMICA	EMPLEOS ABSOLUTOS	% EN TOTAL
Industria manufacturera	49.024	19,40%
Comercio	42.583	16,80%
Administración	29.422	11,60%
Construcción	23.063	9,10%
Enseñanza	20.375	8,00%
Transporte	20.281	8,00%
Salud	12.991	5,10%
Otros	54.493	22%

Empleo registrado 2018

El 2018 inicia con crecimiento de 1,5% en el mes de enero (comparados con mismo mes del 2017), alcanzando los 492.785 puestos de trabajo registrado en la provincia. En marzo, el crecimiento interanual fue de 1,4%; pero en abril se registra un descenso del 0,1% interanual.

En aglomerados urbanos

Gran Rosario:

En marzo de 2018: se alcanza la cifra de 251.537 puestos de trabajo, indicando un crecimiento de 1,8% en comparación con el mismo mes del 2017.

Gran Santa Fe:

En marzo de 2018: se registra una cifra de 71.663 puestos de trabajo, indicando un crecimiento de 0,2% respecto al mismo mes del 2017.

Procedimientos preventivos de crisis. Total anual 2017

	Rosario	Santa Fe	Total Provincia
Cantidad de Expte. Que pidieron apertura	161 (16 de 2016)	38 (10 de 2016)	199
Cantidad de Trabajadores afectados	12.800 aprox.	2500 aprox.	15.300
Actividades más afectadas	Metalúrgica / Frigoríficos		

Procedimientos preventivos de crisis. Comparativo de mes de junio de 2017 con mes de junio de 2018. Actividades más afectadas: Metalúrgica, Gastronómica y Frigorífica

	2017	2018
Rosario	146	149
Santa Fe	45	53
Total provincial	191	202

Despidos (según registros del MTYSS)

Modalidad	Regional Rosario		Regional Santa Fe	
	2017 (total anual)	2018 (Primer semestre)	2017 (total anual)	2018 (Primer semestre)
Conflictos colectivos	360	252		80
Acuerdos espontáneos entre partes (despidos o despidos indirectos)	2.022	2.122	338	417

Muchas gracias.



CON TODOS